



MEETT Centre de Conventions
& Congrès de

Toulouse

3 AU 5 DÉCEMBRE 2025

Incitation pédagogique et financière à la réalisation de gardes ambulatoires par les étudiants de 3^e cycle

Dr Bouton Céline – Dr Jouanny Vincent





MEETT Centre de Conventions
& Congrès de

Toulouse

3 AU 5 DÉCEMBRE 2025

Conflit d'intérêt

Aucun



Contexte

Obligation collective sans obligation individuelle

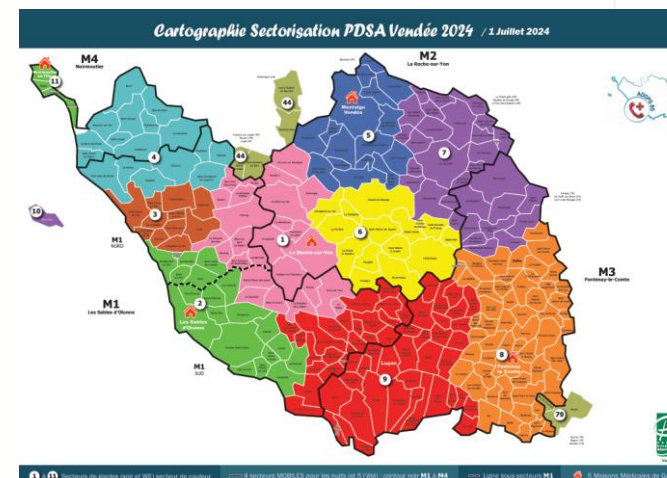
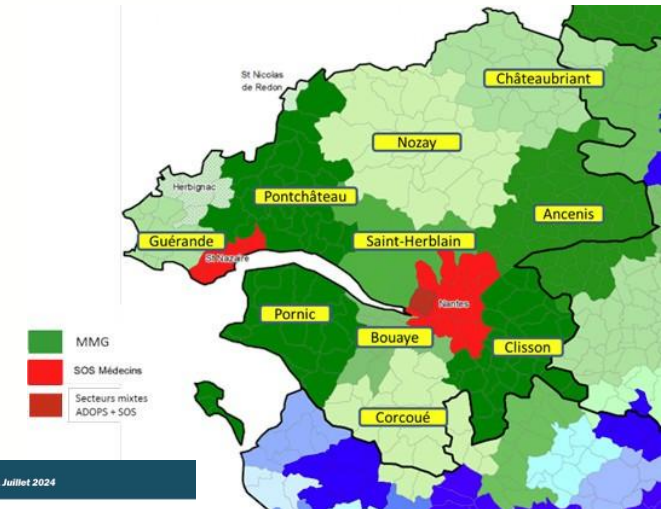
Organisations différentes selon les territoires

Démographie médicale et manque d'effecteurs en PDSA

Craintes des étudiants et jeunes médecins

Engagement variable des MSU

ADOPS / ARS / DMG / SIMGO



Dispositif incitatif de découverte de la PDSA

A partir de janvier 2023

~~Obligation~~ Forte incitation: 2 créneaux de ~~gardes~~ PDSA par semestre ambulatoire (niveau 1 et niveau 2)

Présence du MSU obligatoire sur place (Niveau 1 et Niveau 2)

Rémunération des étudiants à hauteur des gardes hospitalières:

- Via formulaire transmis ADOPS -> CHU

Traces d'apprentissage

~~Rémunération complémentaire MSU~~



Objectif

Analyse des craintes des étudiants autour de la PDSA après 18 mois
d'incitation à la participation aux gardes ambulatoires.



Matériel et méthodes

Etude déclarative rétrospective

Etudiants en DES de MG à Nantes au 1er janvier 2024

Auto-questionnaire

Données socio-démographiques / gardes effectuées ou pas

Craintes +/- bilan de la garde

Avis et propositions

Test exact de Fisher: étudiants ayant déjà réalisé une garde / ou non



Google Forms

Résultats

Taux de réponse : $160/332 = 48\%$

40,5% des PS

49,5% des PA1

55,5% des PA2

Non connaissance des modes de PDSA = 23%

Non connaissance du 116117 = 25%

Réalisation d'au moins une garde: 76/160 dont 7 en tant que remplaçant

Bon déroulement de cette garde = 96%

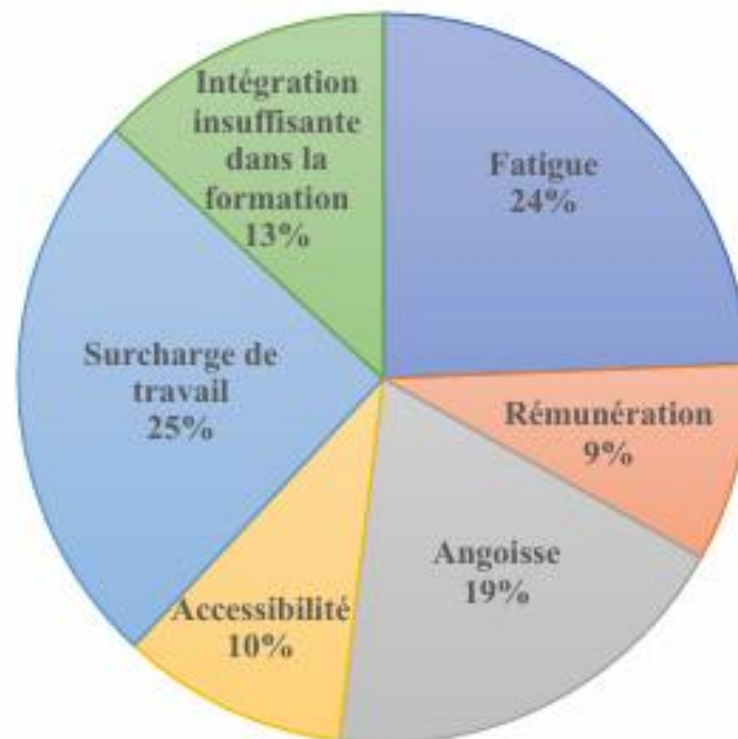
Motivation pour participer à la PDSA à l'avenir = 71%





Résultats

Frein principal à la réalisation d'une garde PDSA (N=160)



Résultats

Craintes des étudiants **n'ayant pas réalisé de garde** versus **en ayant réalisé 1 ou plus**
N=160 ($p < 0,05$)

Isolement géographique	54% versus 25%
Difficultés d'accès	23% versus 8%
Non-intérêt financier	26% versus 3%
Surcharge de travail	45% versus 24%



Pas de différence significative pour méconnaissance du fonctionnement
contraintes logistiques, insécurité, sentiment d'inexpérience, situations extrêmes à
gérer

Résultats

Evolution des craintes des étudiants ayant découvert la PDSA: **avant** / **après**

N=76 (p<0,05)

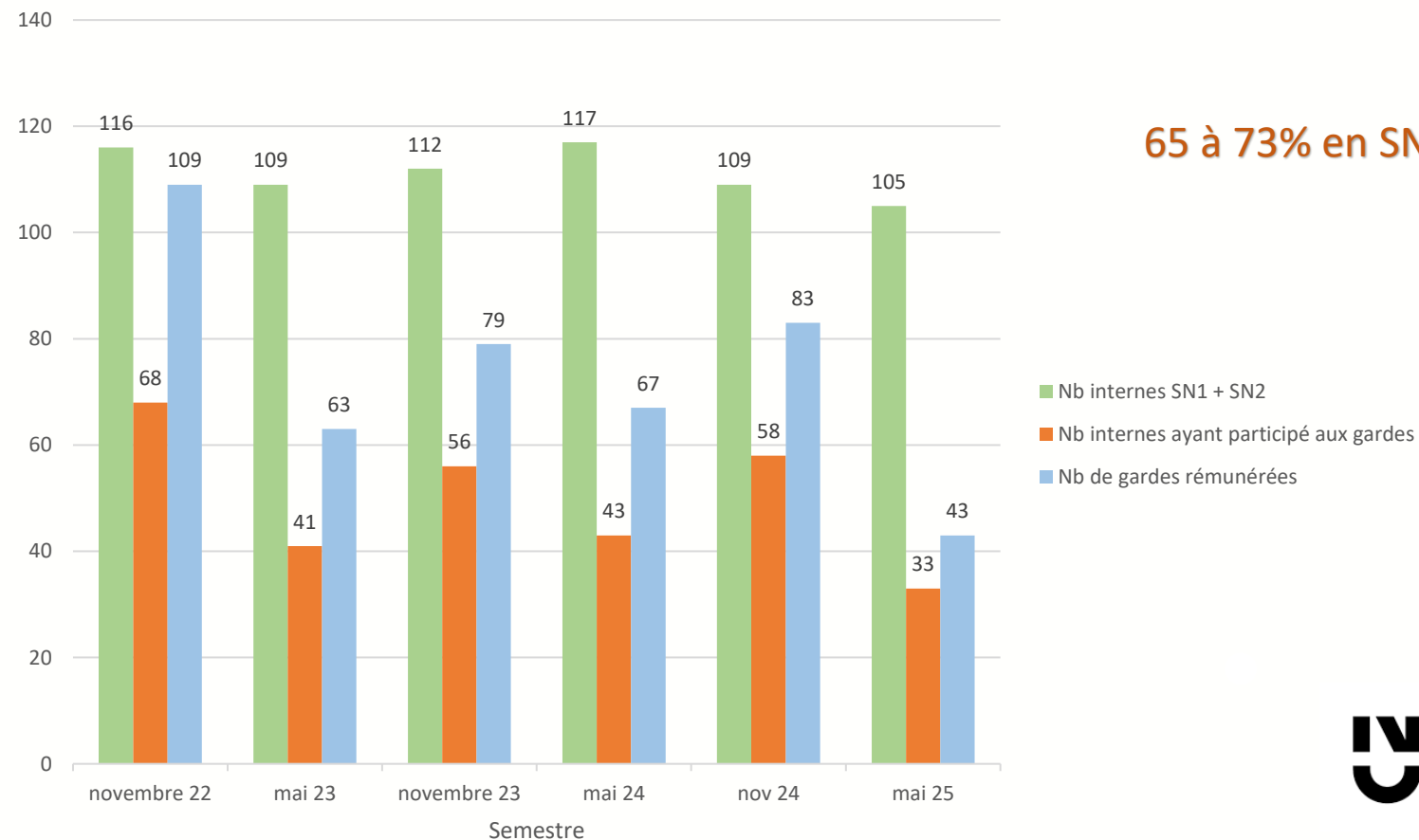
Sentiment d'inexpérience 64% versus 37%

Pb sociaux / administratifs extrêmes 51% versus 26%

Pas de différence significative pour
surcharge de travail, situations cliniques extrêmes à gérer.



Bilan du dispositif





Discussion

Diminution des craintes

Lien de causalité ?

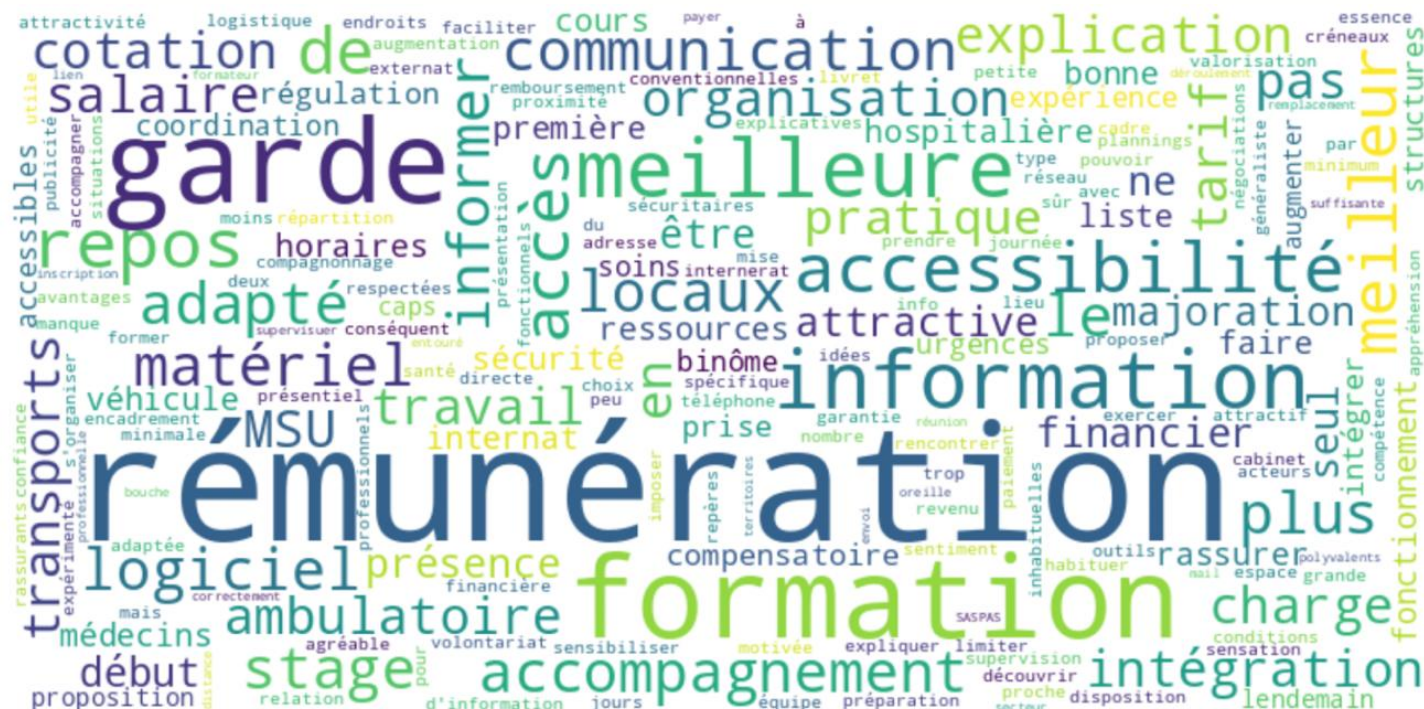
Gardes en tant que remplaçant?

Mise en place progressive
MSU qui ne participent pas
Plannings à organiser

PDSA en régulation

Anticipation PDSA pour les Docteurs Juniors

Effet à distance?





MEETT Centre de Conventions
& Congrès de

Toulouse

3 AU 5 DÉCEMBRE 2025

Merci de votre attention!